

Dr. med. Christine
SCHRAMMEK

GREEN PEEL® 

The power of natural beauty.

Seka- ja rasvainen iho /
talikystat



Ikääntynyt ja auringon
vahingoittama iho /
ihon veltostuminen



Huono
verenkierto/
kalpea iho



Arvet



Ihon värimuutokset



GREEN PEEL® Herbal Peeling

3 tapaa kauniimpaan ja terveempään ihoon

.....
Onnistuneita tuloksia alkuperäisellä
GREEN PEEL® Herbal Peeling



3 GREEN PEEL® hoitomenetelmää



GREEN PEEL® Fresh Up

Potkua raikkaudesta.

Hellävarainen hoito näkyvästi raikkaammalle ja hehkuvalle iholle.

Välitöntä näkyvää vaikutusta tai käytetään hoitona.



GREEN PEEL® Energy

Potkua elinvoimaisuudesta ja uudistumisesta.

Potkua elinvoimaisuudesta ja uudistumisesta ihollesi.

Kohdennettuun ongelmanratkaisuun uudistumistuen avulla.



GREEN PEEL® Classic

**Uusi iho 5 päivässä.
Uudistuminen ja uusiutuminen.**

Maailmanlaajuisesti menestynyt alkuperäinen menetelmä jo 60 vuotta.

Ihon uusiutuminen 5 päivässä.

MIKÄ MENETELMISTÄ ON SOPIVA?

GREEN PEEL® Herbal Peeling -menetelmää pitäisi harkita jo kauan ennen kuin iho alkaa ikääntyä tai tietyt iho-ongelmat tulevat esiin.

GREEN PEEL® tarjoaa tehokkaita ratkaisuja terveeseen ja luonnollisen ihon ulkonäköön jokaiselle ihotyypille ja kaikille ikäryhmille. GREEN PEEL®:in avulla hyödyt perinteisen GREEN PEEL® Classic -menetelmän 60-vuotisesta kokemuksesta.

Erilaiset annostukset yrittisekoitusta sallivat yksilölliset GREEN PEEL® Herbal Peeling -hoitomenetelmät – henkilökohtaisesti räätälöity ihon tilanteen ja hoitotavoitteen mukaan.

Jokaiselle henkilölle oikea hoito oikealla intensiteetillä halutun hoitotavoitteen mukaisesti.

GREEN PEEL® Classic -hoito on lääketieteellisesti kehitetty, luonnollinen menetelmä, jossa on käytetty yksinomaan luonnollisia kasviraaka-aineita, jotka ovat todistettu menestyksekkäiksi maailmanlaajuisesti. Tämä täysin luonnollinen hoito sisältää yrittisekoituksen, jonka vuorovaikuttavat komponentit saavuttavat halutut hoitotulokset.

60 vuoden ajan GREEN PEEL® Classic -hoito on saavuttanut erittäin hyviä tuloksia:

- 🌿 Laajentuneille iohuokosille, seborrea- iholle
- 🌿 Epäpuhtaalle iholle, talikystoille
- 🌿 Arville (aiheutuneet acnesta, onnettomuuksista, palovammoista, jne.)
- 🌿 Ennen aikaisten juonteiden muodostumiseen ja veltostuneelle iholle
- 🌿 Ikääntyvälle, auringon vahingoittamalle iholle
- 🌿 Hyperpigmentaatiosta kärsivälle iholle
- 🌿 Veltostuneelle vartalon iholle (vatsanseutu, käsivarret, reidet)
- 🌿 Venymäarville

Vakuuta itsesi GREEN PEEL® Classic -hoidon menestystarinoilla seuraavilla sivuilla. Yksilöllisistä iho-ongelmista riippuen useampi kuorintahoito voi olla tarpeellinen, jotta tuloksiin ollaan tyytyväisiä.

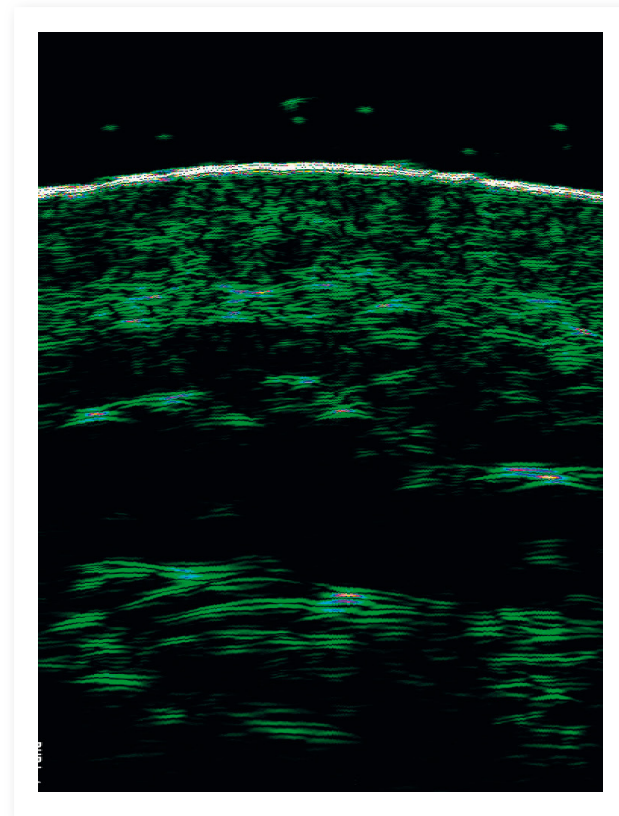


Kudoksen uusiutuminen hoidon jälkeen.

Jokainen ihotyyppi on yksilöllinen ja reagoi hoitoon eri tavoin.

Sekä käytettyjen yrttien määrästä riippuen että hieronnan kestosta ja paineen tasosta, iho voi kuoriutua enemmän tai vähemmän, ja aktivoi sen omaa uudistumisprosessiaan.

Näkyvän kuoriutumisen laajuus ei ole laatutekijä ihon uudistumisessa. Tämä on todistettu tieteellisissä tutkimuksissa.



Orvaskesi

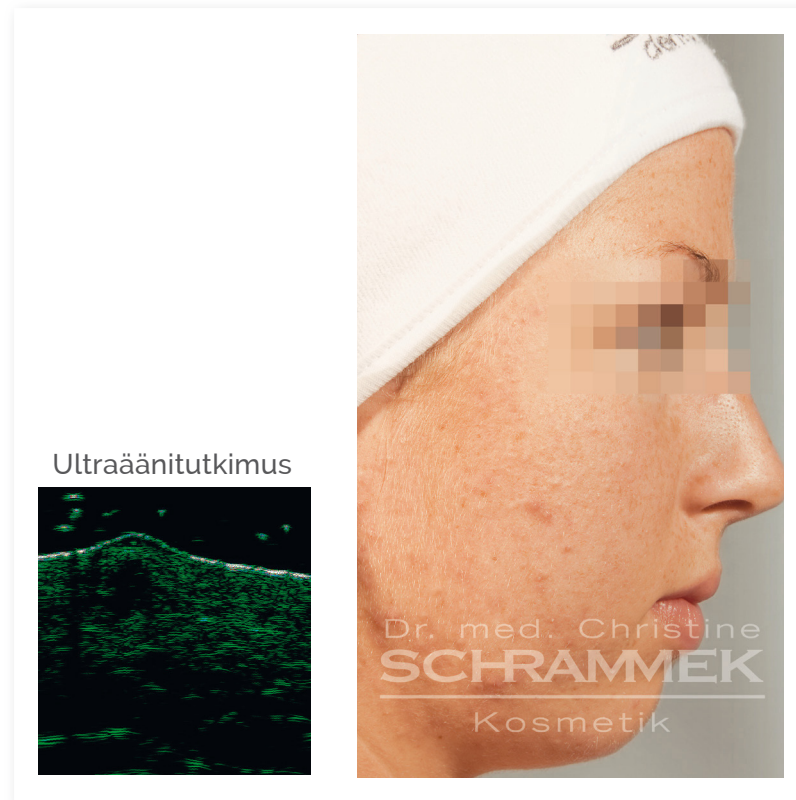
Verinahka

Ultraäänitutkimus suoritetaan hoidon jälkeen, jotta voidaan osoittaa huomattava ihon paksuuntuminen.

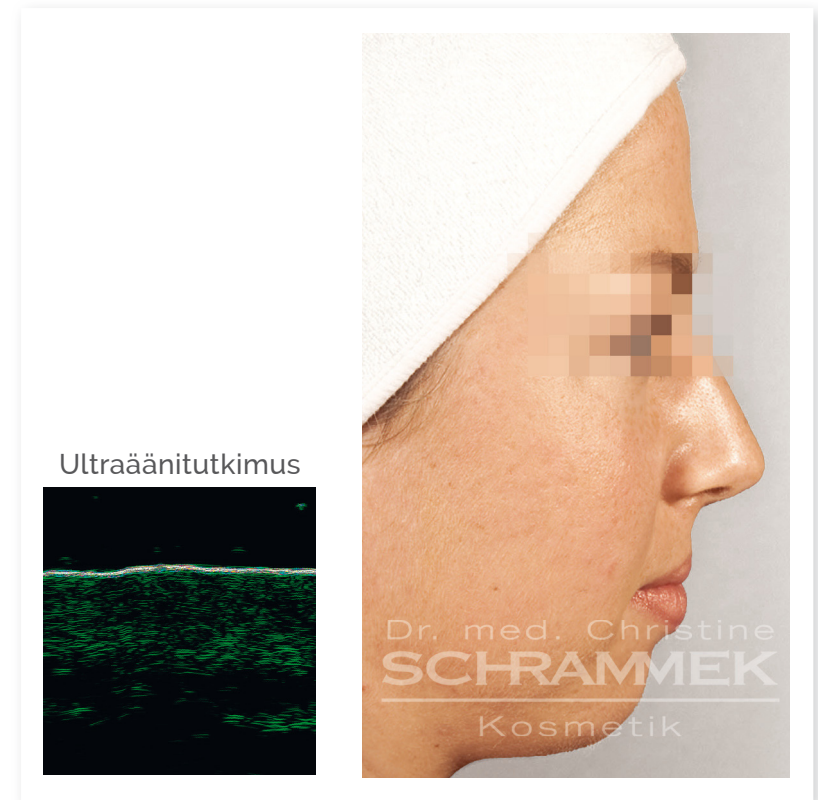
Tutkimukset ovat todistaneet hoidon menestyksen.

GREEN PEEL® Classic

Näkyvät tulokset | Epäpuhdas iho



Ennen GREEN PEEL® CLASSIC -hoitoa



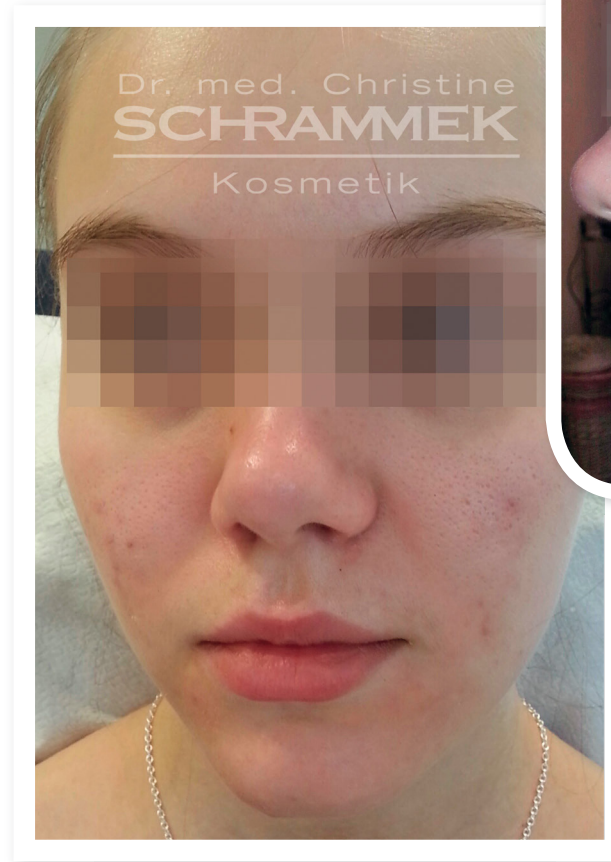
Neljännän GREEN PEEL® CLASSIC -hoidon jälkeen

GREEN PEEL® Classic

Näkyvät tulokset | Epäpuhdas iho



Ennen GREEN PEEL® CLASSIC -hoitoa

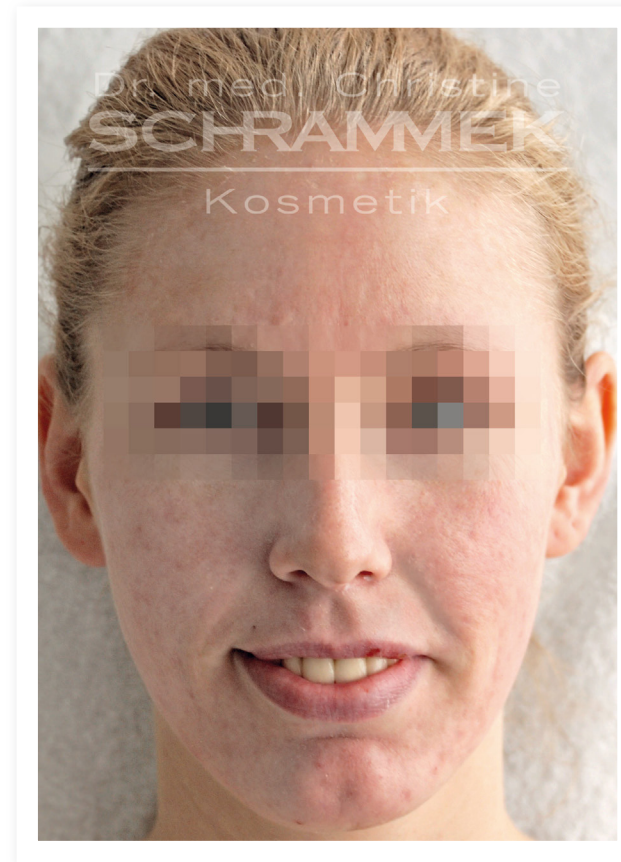


Toisen GREEN PEEL® CLASSIC -hoidon jälkeen

Näkyvät tulokset | Epäpuhdas iho



Ennen GREEN PEEL® CLASSIC -hoitoa



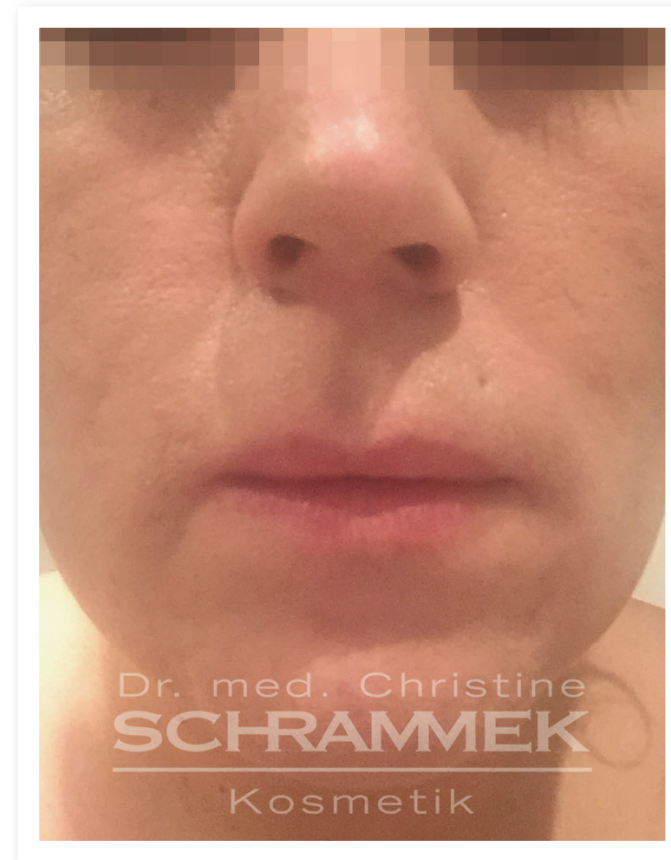
Ensimmäisen GREEN PEEL® CLASSIC -hoidon jälkeen

GREEN PEEL® Classic

Näkyvät tulokset | Epäpuhdas iho



Ennen GREEN PEEL® CLASSIC -hoitoa



Ensimmäisen GREEN PEEL® CLASSIC -hoidon jälkeen

Näkyvät tulokset | Epäpuhdas iho



Ennen GREEN PEEL® CLASSIC -hoitoa



Kolmannen GREEN PEEL® CLASSIC -hoidon jälkeen

GREEN PEEL® Classic

Näkyvät tulokset | Epäpuhdas iho



Ennen GREEN PEEL® CLASSIC -hoitoa

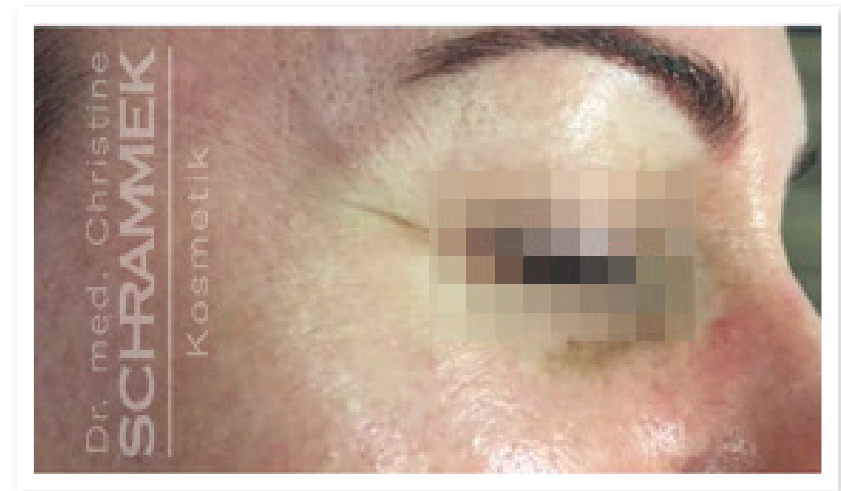


Neljännän GREEN PEEL® CLASSIC - hoiton jälkeen

Näkyvät tulokset | Talikystat



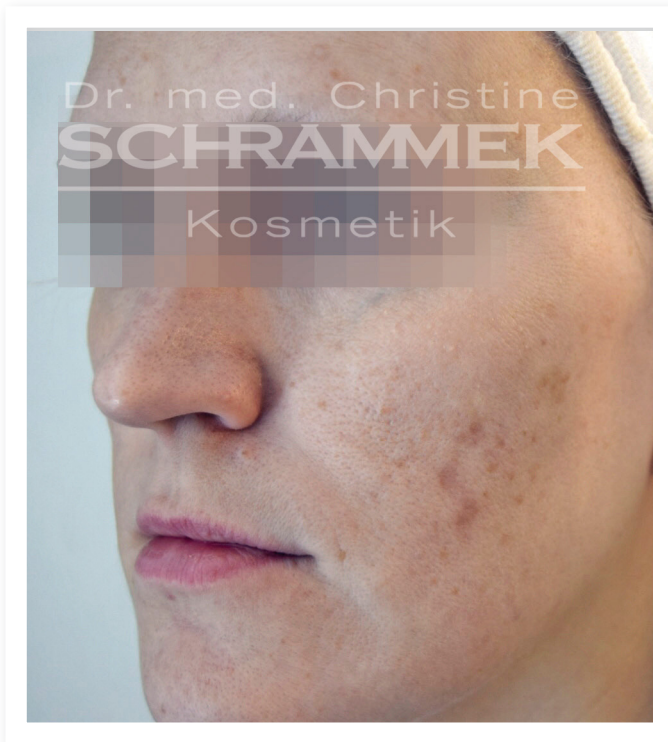
Ennen GREEN PEEL® CLASSIC -hoitoa



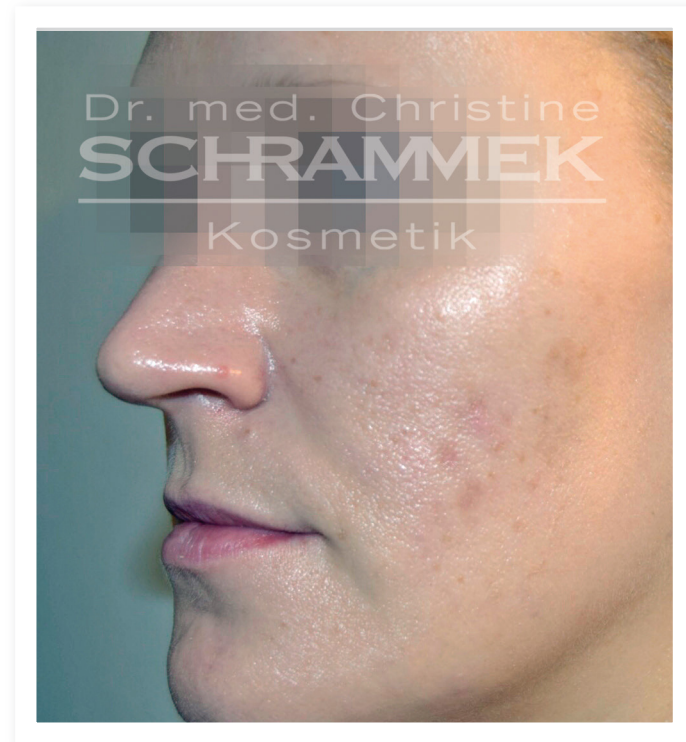
Ensimmäisen GREEN PEEL® CLASSIC -hoidon jälkeen

GREEN PEEL® Classic

Näkyvät tulokset | Hyperpigmentoituneet acne-arvet



Ennen GREEN PEEL® CLASSIC -hoitoa



Ensimmäisenä GREEN PEEL® CLASSIC -hoidon jälkeen

Näkyvät tulokset | Ikääntynyt, auringon vahingoittama iho



Ennen GREEN PEEL® CLASSIC -hoitoa



Neljannen GREEN PEEL® CLASSIC -hoidon jälkeen

Tutkimukset ovat todistaneet hoidon menestyksen.

GREEN PEEL® Classic

Näkyvät tulokset | Ikääntynyt, auringonvahingoittama iho



Ennen GREEN PEEL® CLASSIC -hoitoa



Kolmannen GREEN PEEL® CLASSIC -hoidon jälkeen

Näkyvät tulokset | Ikääntynyt iho



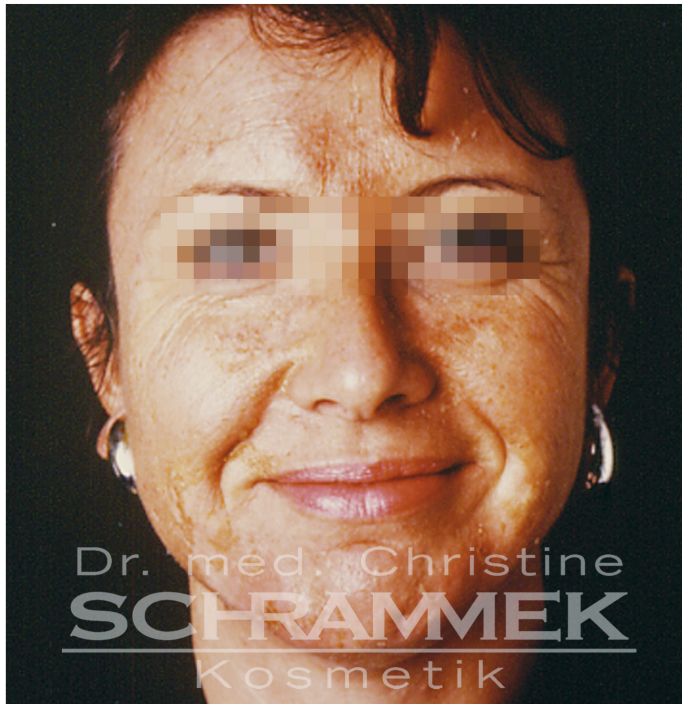
Ennen GREEN PEEL® CLASSIC -hoitoa



Neljannen GREEN PEEL® CLASSIC -hoidon jälkeen

GREEN PEEL® Classic

Näkyvät tulokset | Ikääntynyt iho



Ennen GREEN PEEL® CLASSIC -hoitoa



Toisen GREEN PEEL® CLASSIC -hoidon jälkeen

Näkyvät tulokset | Otsajuonteet ja hyperpigmentaatio



Ennen GREEN PEEL® CLASSIC -hoitoa



Ensimmäisen GREEN PEEL® CLASSIC -hoidon jälkeen

GREEN PEEL® Classic

Näkyvät tulokset Hyperpigmentaatio



Ennen GREEN PEEL® CLASSIC -hoitoa



Ensimmäisen GREEN PEEL® CLASSIC -hoidon jälkeen

Näkyvät tulokset | Hyperpigmentaatio



Ennen GREEN PEEL® CLASSIC -hoitoa



Ensimmäisen GREEN PEEL® CLASSIC -hoidon jälkeen

GREEN PEEL® Classic

Näkyvät tulokset | Hyperpigmentaatio



Ennen GREEN PEEL® CLASSIC -hoitoa



Ensimmäisen GREEN PEEL® CLASSIC -hoidon jälkeen

Näkyvät tulokset | Hyperpigmentaation ja epäpuhdas leuan iho



Ennen GREEN PEEL® CLASSIC -hoittoa



Ensimmäisen GREEN PEEL® CLASSIC -hoidon jälkeen

GREEN PEEL® Classic

Näkyvät tulokset | Arvet



Ennen GREEN PEEL® CLASSIC -hoitoa



Ensimmäisen GREEN PEEL® CLASSIC -hoidon jälkeen

Näkyvät tulokset | Arvet



Ennen GREEN PEEL® CLASSIC -hoittoa



Toisen GREEN PEEL® CLASSIC -hoidon jälkeen

GREEN PEEL® Classic

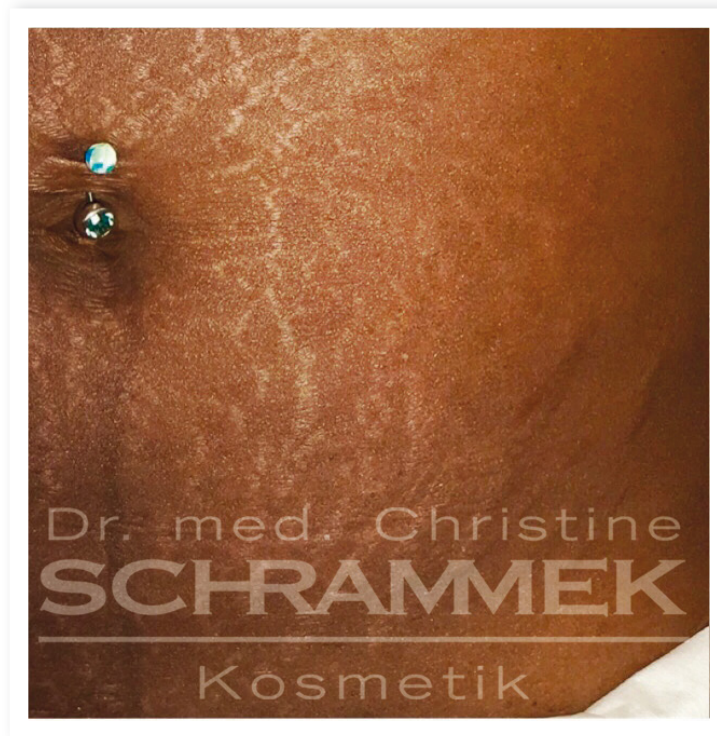
Näkyvät tulokset | Venymäärvet



Ennen GREEN PEEL® CLASSIC -hoitoa

Toisen GREEN PEEL® CLASSIC -hoidon jälkeen

Näkyvät tulokset | Venymäärvet



Ennen GREEN PEEL® CLASSIC -hoitoa



Ensimmäisen GREEN PEEL® CLASSIC -hoidon jälkeen

GREEN PEEL® Classic

Näkyvät tulokset | Venymäärvet raskaudesta




Ennen GREEN PEEL® CLASSIC -hoitoa




Kolmannen GREEN PEEL® CLASSIC -hoidon jälkeen

Näkyvät tulokset | Venymäärvet reisissä



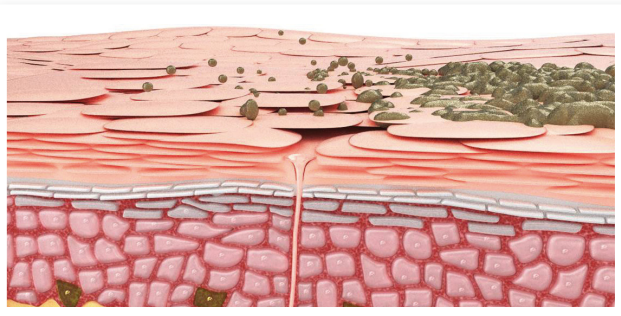
Ennen GREEN PEEL® CLASSIC -hoitoa



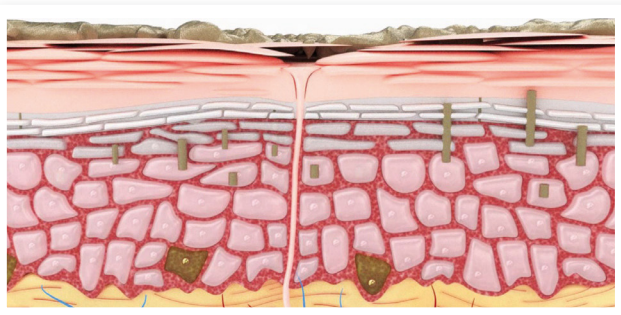
Ensimmäisen GREEN PEEL® CLASSIC -hoidon jälkeen

Näin GREEN PEEL® -hoidon yrtit toimivat iholla

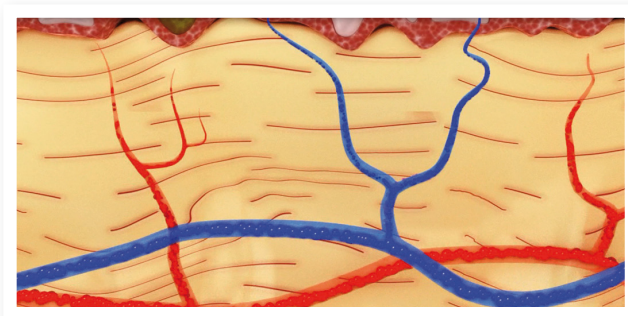
- 1.** Sertifioidut GREEN PEEL® ammattilaiset lisäävät yrttiseoksen ja hierovat sen iholle. Tämä sekoitus sisältää yksinomaan luonnollisia kasviuutteita eikä sisällä voimakkaita aineita tai happoja.



- 2.** Yrttien micropartikkelit tunkeutuvat ihon ylempien kerrosten läpi. Hieronnan kesto ja intensiivisyys riippuvat ihotyypistä ja sen rakenteesta.



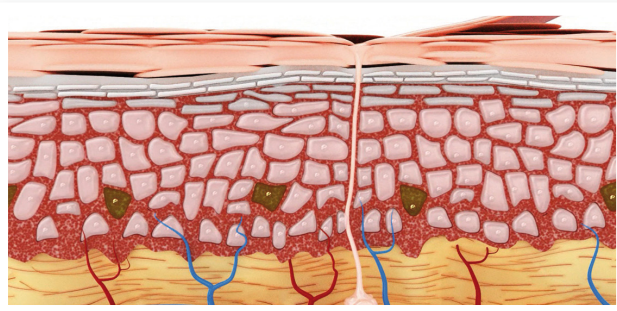
- 3.** Kasviainesosat aloittavat reaktioiden ketjun ihossa. Ennen kaikkea verenkierto tehostuu.



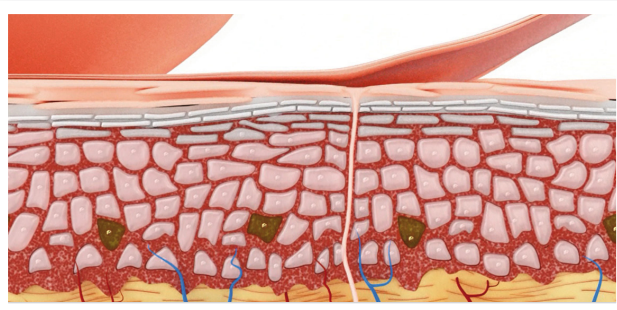
- 4.** Tämän tuloksena hapen saanti lisääntyy ihosoluissa ja aktivoi niiden aineenvaihdunnan.



- 5.** Yrttien intensiivinen vaikutus kiihdyttää solujen luonnollista uudistusprosessia. Solujen uudistumista stimuloi uusien kollageenisäikeiden muodostumista.



- 6.** Iho alkaa kuoriutua näkyvästi. Vähitellen, epidermiksen ylimmät kerrokset alkavat irtaantua samanaikaisesti työntäen uusia, nuoria soluja ihon pintaan.



- 7.** Ihon uudistusprosessi on valmis viidessä päivässä. Sinun "vanha" ihosi on korvattu uudella, raikkaalla ja puhtaalla iholla. Normaalisti iho tarvitsee noin 28 päivää uudistuakseen. GREEN PEEL® -menetelmä lyhentää tämän prosessin noin viiteen päivään.

